

Unerwünschte Anrufe mit der Fritz!Box blocken

Diese Anleitung wurde für Fritz!OS 06.51 geschrieben

Wer sich immer wieder von Telemarketing-Agenten, die sich per Telefon melden, um irgendwelche Umfragen durchzuführen, gestört fühlt, kann diese einfach über die Fritz!Box dauerhaft blocken.

Diese Anrufe können über die „Rufbehandlung“ der Fritz!Box gesperrt werden. In dieser Liste können jedoch maximal nur 32 Rufsperrungen oder Rufweiterleitungen eingerichtet werden. Daher empfiehlt es sich ein eigenes Adressbuch (z.B. mit dem Namen „Blacklist“) anzulegen und dieses dann zu sperren.

FRITZ!Box Fon WLAN 7390 (UI)







FRITZ!NAS MyFRITZ! magenbrot

Telefonie > Telefonbuch

Telefonbuch Interne Nummern Wählhilfe

Bezeichnung: **Blacklist** Telefonbuch wechseln Neues Telefonbuch

Telefonbuch durchsuchen: Neuer Eintrag

Name	Rufnummer	Kurzwahl	Vanity	Wichtig
Telefonmarketing 001	01804440111	geschäftl.		 
	08921554000	geschäftl.		
	03024042925	geschäftl.		
	051116580716	geschäftl.		
	030208475669	geschäftl.		
	08921553	geschäftl.		
	030208479170	geschäftl.		
	015798456078	geschäftl.		
	041618652369874	geschäftl.		
Telefonmarketing 002	086547702430	geschäftl.		 
	03025557338	geschäftl.		
	020862809760	geschäftl.		
	0209956610	geschäftl.		
	02012488963	geschäftl.		
	020199996571	geschäftl.		
	021163558629824	geschäftl.		
	02148334499	geschäftl.		
	02327832795	geschäftl.		
Telefonmarketing 003	02347732291	geschäftl.		 
	023611067543	geschäftl.		
	01520654705	geschäftl.		
	0180556622144	geschäftl.		
	02011852635	geschäftl.		
	020862809760	geschäftl.		
	0209956610	geschäftl.		

Dazu in der Oberfläche auf „Telefonie“ ? „Telefonbuch“ ? „Neues Telefonbuch“ wechseln. Dort einen passenden Namen vergeben und OK klicken. Das Telefonbuch muss keinem Telefon zugeordnet werden.

Nun können die zu blockierenden Nummern diesem Telefonbuch hinzugefügt werden.

Wer es sich einfach machen will, kann sich meine Vorlage importieren. Dazu im neuen Telefonbuch unten auf den Button „Wiederherstellen“ klicken und die XML-Datei hochladen:
fritz.box_telefonbuch_blacklist.xml

Jetzt muss nur noch die Anrufersperre für dieses Telefonbuch eingerichtet werden. Dazu unter „Telefonie“ ? „Rufbehandlung“ ? „Rufsperrern“ einen neuen Eintrag für ankommende Rufe hinterlegen, etwa so:

Am Ende soll es dann z.B. so aussehen:

Hier können Sie festlegen,

- welche Rufnummern Ihre eigenen Telefoniegeräte nicht anrufen dürfen (ausgehende Rufe)
- welche Anrufe die FRITZ!Box nicht annehmen soll (ankommende Rufe)

Es können einzelne Rufnummern sowie ganze Telefonbücher zu den Rufsperrern hinzugefügt werden

Rufart 	Rufnummer / Bereich	Bezeichnung		
Ankommende Rufe	Telefonbuch	Blacklist		
Ausgehende Rufe	00	Ausland		
Ausgehende Rufe	0137, 0138, 0180, 0190, 0900	Sonderrufnummern		

Neue Rufsperr

Wie man sieht blocke ich noch ausgehende Anrufe auf kostenpflichtige Sonderrufnummern und Anrufe ins Ausland (kommt bei uns so gut wie nie vor).

Revision #4

Created 31 May 2021 14:23:28 by magenbrot

Updated 31 May 2021 14:33:33 by magenbrot